

# TUTORIAL

## ¿CÓMO AFILIARSE A LA SEGURIDAD SOCIAL FRANCESA DESDE MI PAÍS DE ORIGEN?

Esta disposición de carácter excepcional solo se aplica a los estudiantes provenientes de los **países «rojos»**.

[Saber más sobre la lista de países «rojos»](#)

Si es tu caso, podrás afiliarte a la seguridad social francesa desde tu país de origen, beneficiándote así de la cobertura de tus trámites sanitarios gracias al seguro de enfermedad (Assurance Maladie) en cuanto llegues a Francia y de un acceso simplificado a la vacunación.

1

Visita la página web <https://etudiant-etranger.ameli.fr/>.

2

Facilita la información requerida como si ya estuvieras en territorio francés.




3

**Si no dispones de tu certificado de escolaridad definitivo, puedes presentar tu certificado de admisión para completar tu afiliación.** El resto de los documentos solicitados son obligatorios.

### ¿Qué documentos necesito para inscribirme?

La lista de los documentos necesarios depende de los datos introducidos anteriormente. ⓘ

1 - Documentos necesarios para la obtención de su certificado de derecho **provisional** de la Seguridad Social:

-  Un certificado de inscripción para el año universitario vigente ▾
-  Un justificante de identidad ▾
-  Un visado de estudiante ▾

4

Marca la siguiente casilla para continuar con el proceso de afiliación.

Poseo, como mínimo, todos los documentos necesarios para la obtención de mi certificado de derecho provisional.

VOLVER

CONTINUAR

5

Introduce la información solicitada. En cuanto a la fecha de inicio de tus derechos, acepta las condiciones e introduce la fecha en la que envías tu solicitud. No tengas en cuenta la mención «Me encuentro en territorio francés».

Mis datos personales

Sus derechos sobre el seguro de salud en Francia comienzan en la fecha en que se cumplen las siguientes 3 condiciones:

Certifico que soy titular de la Assurance Maladie a partir del momento en que:

- Comienzo mi escolaridad en un establecimiento de enseñanza superior y dispongo del correspondiente certificado de matrícula definitiva;
- Me encuentro en territorio francés;
- Dispongo de una tarjeta o un documento de residencia válido que atestigüe de la legalidad de mi estancia en el territorio francés.

Si ya me encuentro en territorio francés antes de dicha fecha, he de suscribir un seguro privado que cubra los riesgos de enfermedad, maternidad, invalidez, hospitalización y repatriación en el período anterior al inicio de mi escolaridad.

ACEPTO

6

Completa tus datos personales y asegúrate de que tu correo electrónico y tu dirección postal en Francia son correctos.

7

**Adjunta los documentos necesarios:**  
Excepcionalmente, se aceptarán tu certificado de admisión en una institución de enseñanza superior francés y tu visado sin sellar.

## Cargo mis documentos

### Documentos obligatorios al inscribirme

Un certificado de inscripción para el año universitario vigente 



Arrastre y suelte su documento o pinche para cargar un archivo

(Tamaño máx.: 4 Mo. Formatos aceptados: PDF, JPEG, PNG)

7

### Termina tu afiliación.

Una vez que hayas terminado el proceso de afiliación, podrás beneficiarte de un **número de seguridad social provisional** que te facilitará el acceso a la **vacunación** cuando llegues a Francia. Una vez que estés en territorio francés, termina el proceso de afiliación para recibir un número definitivo **enviando por correo postal tu certificado de escolaridad y tu número provisional o tu certificado de derechos a la caja del seguro de enfermedad que te corresponda según tu lugar de residencia.** Así, se te enviará tu tarjeta Vitale.