



**Enquête exclusive CampusFrance - TNS Sofres**  
**Les étudiants étrangers en France :**  
**image et attractivité**

# Sommaire

1. Présentation de l'étude
2. Recommandation de venir en France
3. L'attractivité de la France
4. Satisfaction du séjour
5. La Francophonie
6. Et après : les liens avec la France
7. CampusFrance



**Les étudiants étrangers  
en France :  
image et attractivité**

---

**TNS Sofres**

Auteur  
Emmanuel Rivière  
Fabrice Marcant

**CampusFrance**

17PS46 | © TNS



A A a B B b

# Présentation de l'étude

Les étudiants étrangers en France : image et attractivité

# Fiche technique



## Enquête réalisée du 16 mars au 15 mai

Pilote réalisé du 3 mars au 15 mars



### Enquête on-line, 4 serveurs disponibles et 4 accès différents

- Lien envoyé par TNS Sofres aux étudiants étrangers inscrits sur le site de CampusFrance : 2 998 réponses
- Lien envoyé aux étudiants étrangers inscrits auprès des Espaces CampusFrance : 15 639 réponses
- Lien présent sur le site de CampusFrance : 653 réponses
- Lien envoyé par les établissements adhérents de CampusFrance à leurs étudiants : 1 386 réponses



### 20 731 réponses dont :

- 17 952 pour la cohorte 1
- 1 697 pour la cohorte 2
- 1 082 pour la cohorte 3



Un redressement a été effectué pour équilibrer le poids des cohortes. Un nouveau poids a ainsi été calculé en fonction de l'année d'arrivée du répondant.

Le redressement a également été opéré au sein de chaque cohorte pour obtenir une bonne répartition des étudiants par origine géographique



# Recommandation de venir en France

Les étudiants étrangers en France : image et attractivité

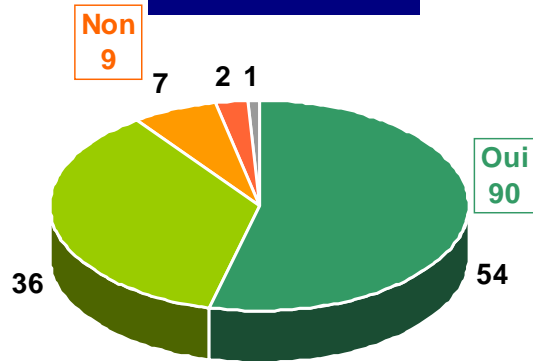
# Recommandation quasi unanime de venir étudier en France. Les étudiants sur place ont plus de recul.

A11 Recommanderiez-vous à vos amis ou à vos connaissances de venir faire leurs études en France ?

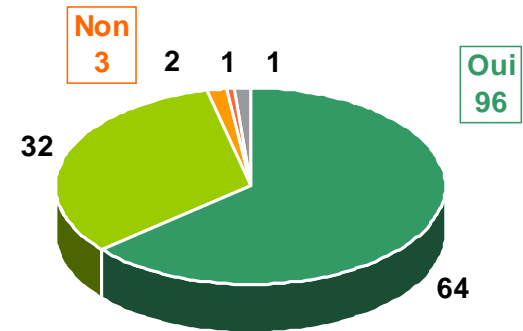
Base : Ensemble (b=20 731) - Cohorte 1 (b=5 713) - Cohorte 2 (b=6 955) - Cohorte 3 (b=8 062)

En %

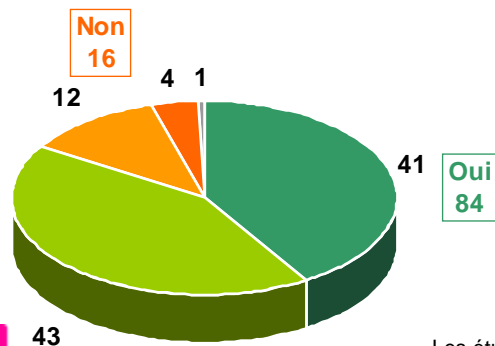
**Ensemble**



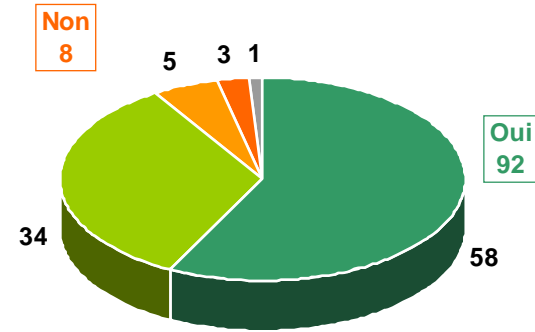
**Cohorte 1**



**Cohorte 2**



**Cohorte 3**



- Oui tout à fait
- Oui plutôt
- Non plutôt pas
- Non pas du tout
- NSP

Les étudiants étrangers en France : image et attractivité > [Recommandation de venir en France](#)



# L'attractivité de la France

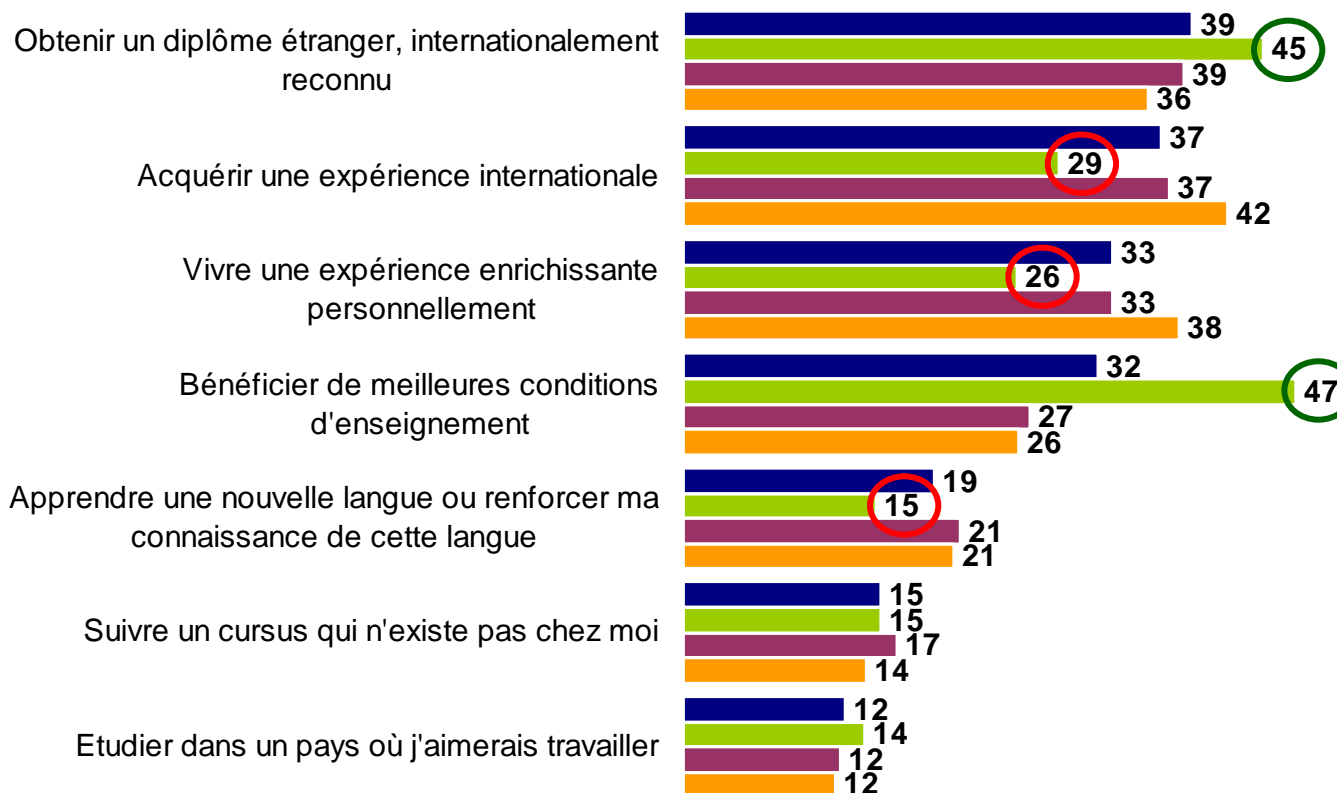
Les étudiants étrangers en France : image et attractivité

# Les raisons de partir évoquées sont essentiellement universitaires avant de partir et beaucoup plus générales après.

A1 Quelles sont les 2 raisons principales pour lesquelles vous avez choisi de venir étudier dans un autre pays que le vôtre ?  
 Base : Ensemble (b=20 731) - Cohorte 1 (b=5 713) - Cohorte 2 (b=6 955) - Cohorte 3 (b=8 062)

En %

■ Ensemble ■ Cohorte 1 ■ Cohorte 2 ■ Cohorte 3



Afrique	56
Maghreb	51

Asie	51
Amérique du Nord	49
Amérique Latine	41

Amérique du Nord	63
Asie	49
Europe Occidentale	48
Amérique Latine	43

Afrique	51
Maghreb	44

Europe Occidentale	50
Amérique du Nord	48
Amérique Latine	39
Asie	26

Afrique	30
---------	----

Europe Occidentale	22
Europe Orientale	20



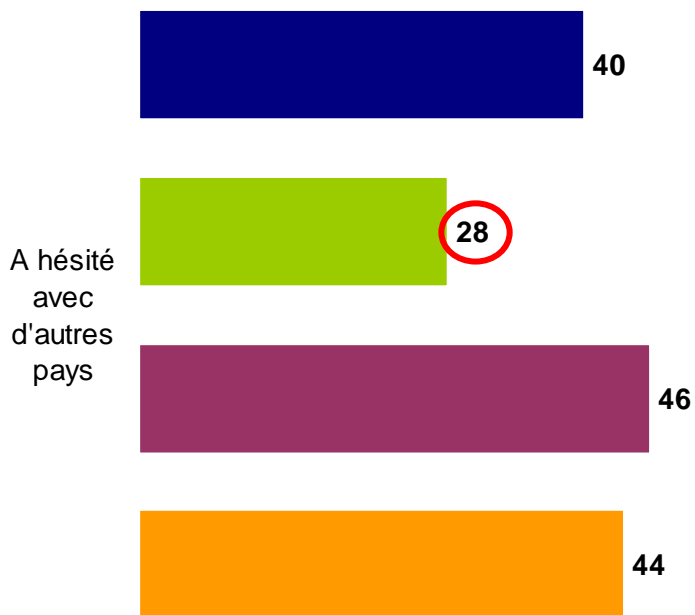
# S'ils sont quand même 40% à avoir hésité, la France était le premier choix pour les ¾.

## A5 Aviez-vous/ Avez-vous hésité avec d'autres pays ?

Base : Ensemble (b=20 731) - Cohorte 1 (b=5 713) - Cohorte 2 (b=6 955) - Cohorte 3 (b=8 062)

En %

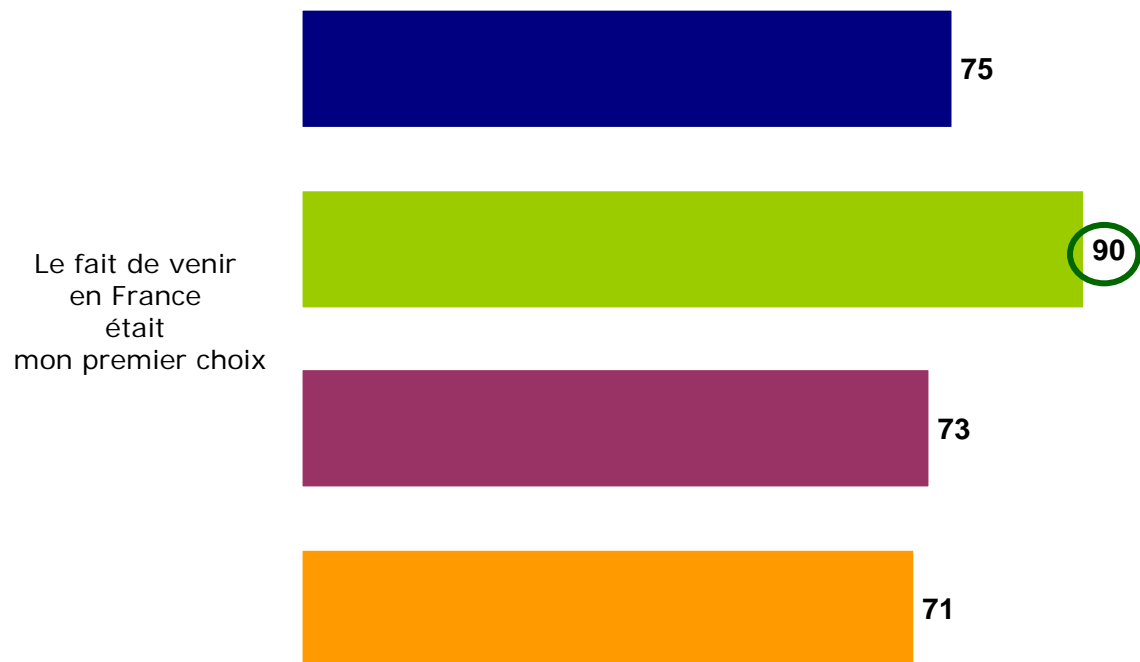
■ Ensemble ■ Cohorte 1 ■ Cohorte 2 ■ Cohorte 3



## A7 Et diriez-vous que le fait de venir en France...

Base : A hésité avec d'autre(s) pays - Ensemble (b=8 312) - Cohorte 1 (b=1 591) - Cohorte 2 (b=3 197) - Cohorte 3 (b=3 524)

■ Ensemble ■ Cohorte 1 ■ Cohorte 2 ■ Cohorte 3



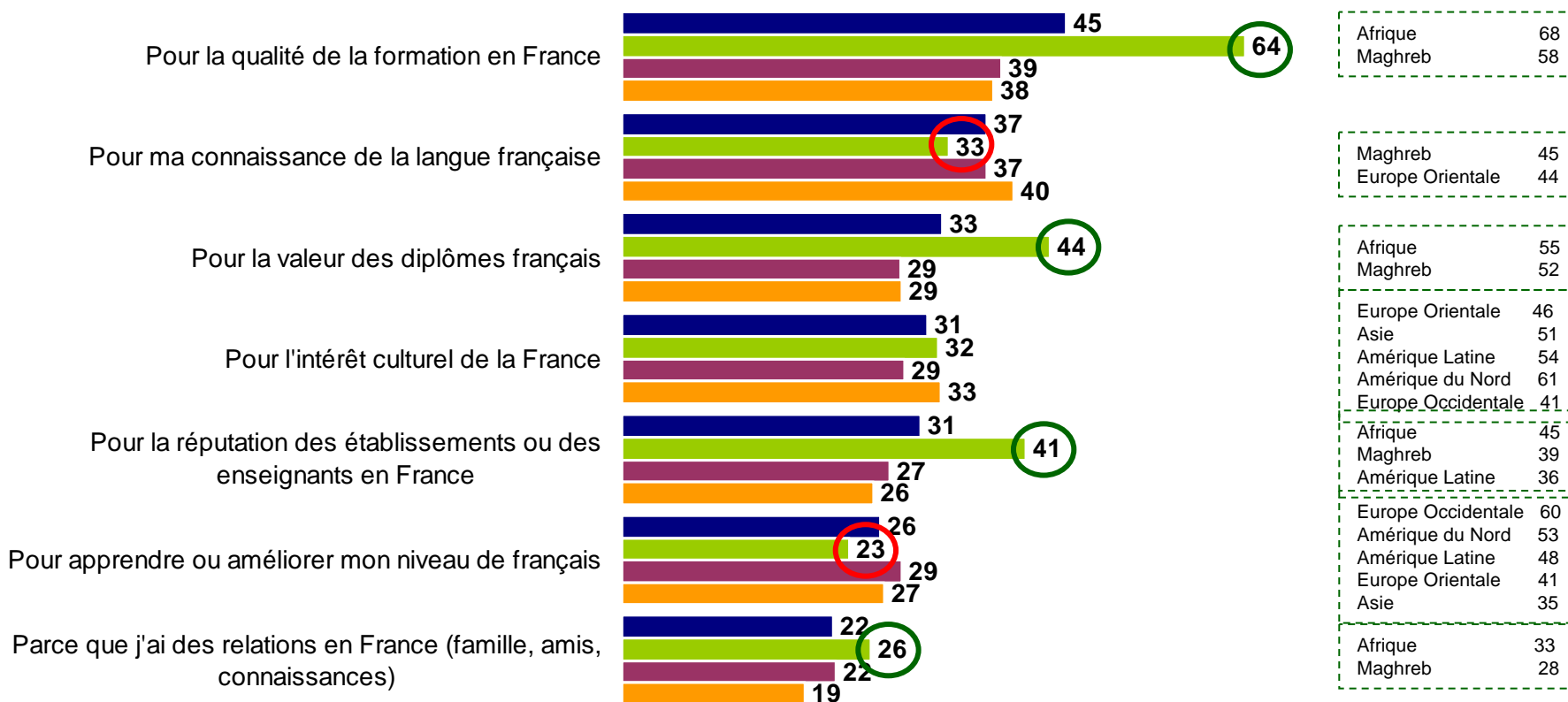
# La France est reconnue pour la qualité de son enseignement. La connaissance du français est la 2<sup>e</sup> raison de venir en France

A4 Pour quelle(s) raison(s) avez-vous choisi la France plutôt qu'un autre pays ?

Base : Ensemble (b=20 731) - Cohorte 1 (b=5 713) - Cohorte 2 (b=6 955) - Cohorte 3 (b=8 062)

En %

■ Ensemble ■ Cohorte 1 ■ Cohorte 2 ■ Cohorte 3



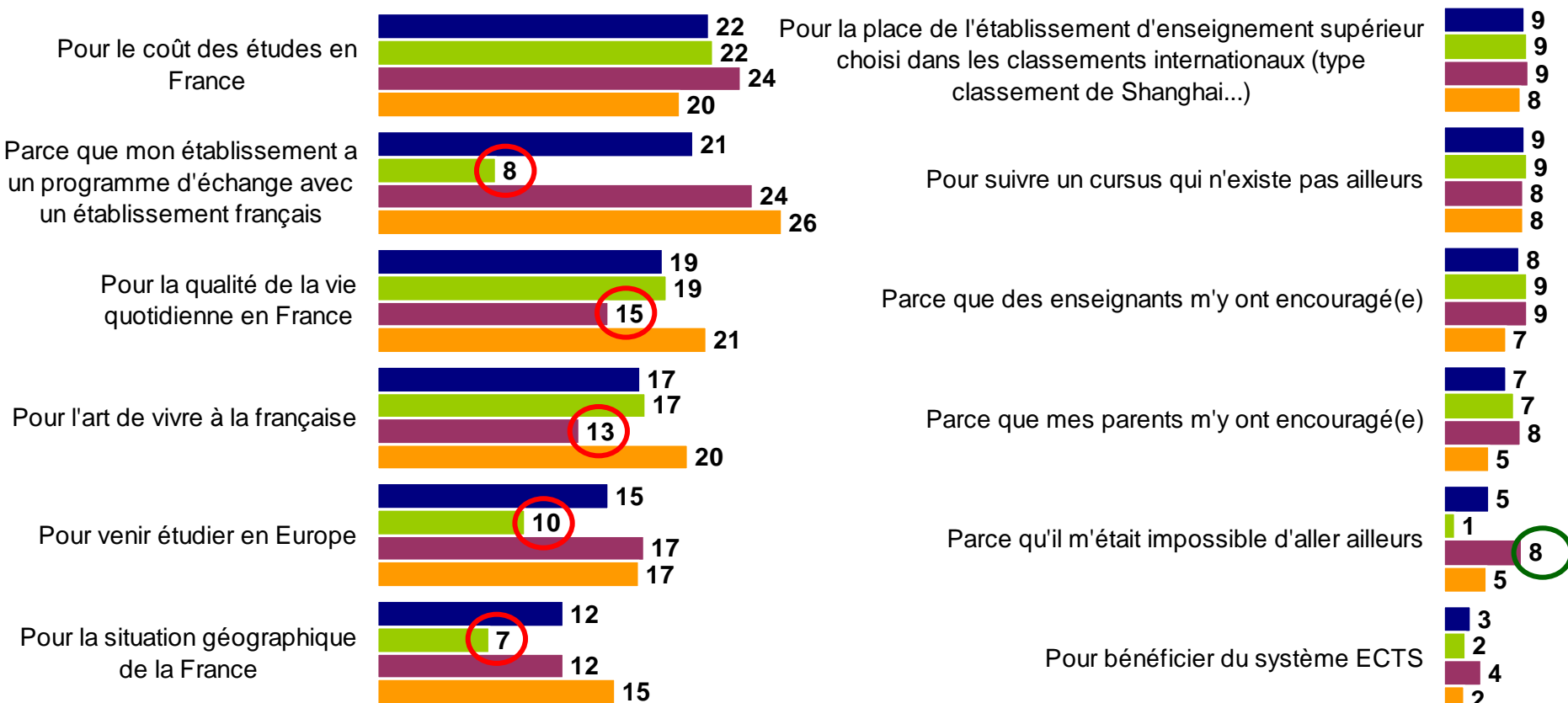
# Autres raisons de venir étudier en France : la situation géographique pèse peu

A4 Pour quelle(s) raison(s) avez-vous choisi la France plutôt qu'un autre pays ?

Base : Ensemble (n=20 731) - Cohorte 1 (n=5 713) - Cohorte 2 (n=6 955) - Cohorte 3 (n=8 062)

En %

■ Ensemble ■ Cohorte 1 ■ Cohorte 2 ■ Cohorte 3



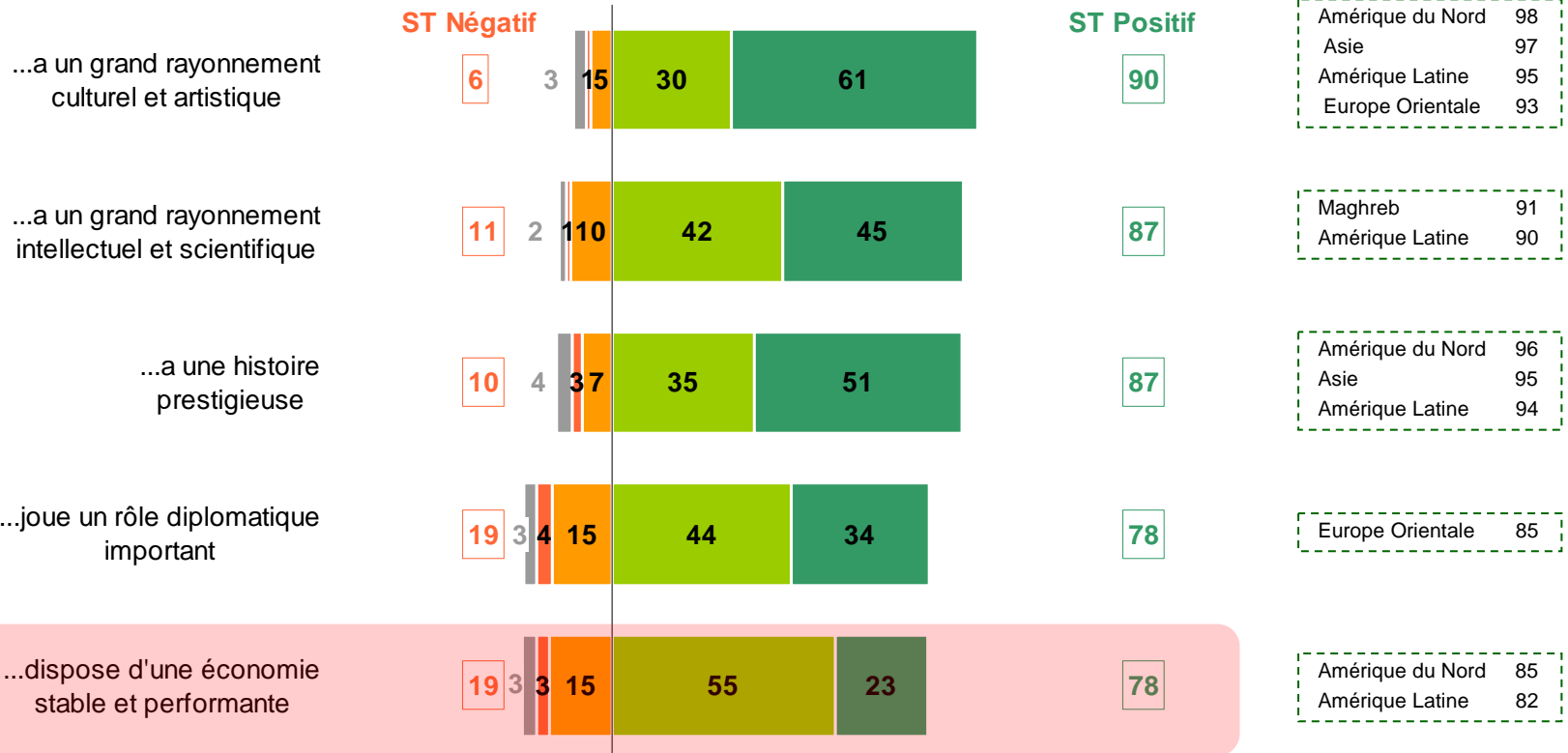
# Excellente image de la France. La diplomatie et l'économie française sont un peu plus discutées

A3 Les affirmations suivantes correspondent-elles à l'image que vous avez actuellement de la France ?

Base : Ensemble (n=20 731)

En %

■ NSP ■ Non pas du tout ■ Non plutôt pas ■ Oui plutôt ■ Oui tout à fait

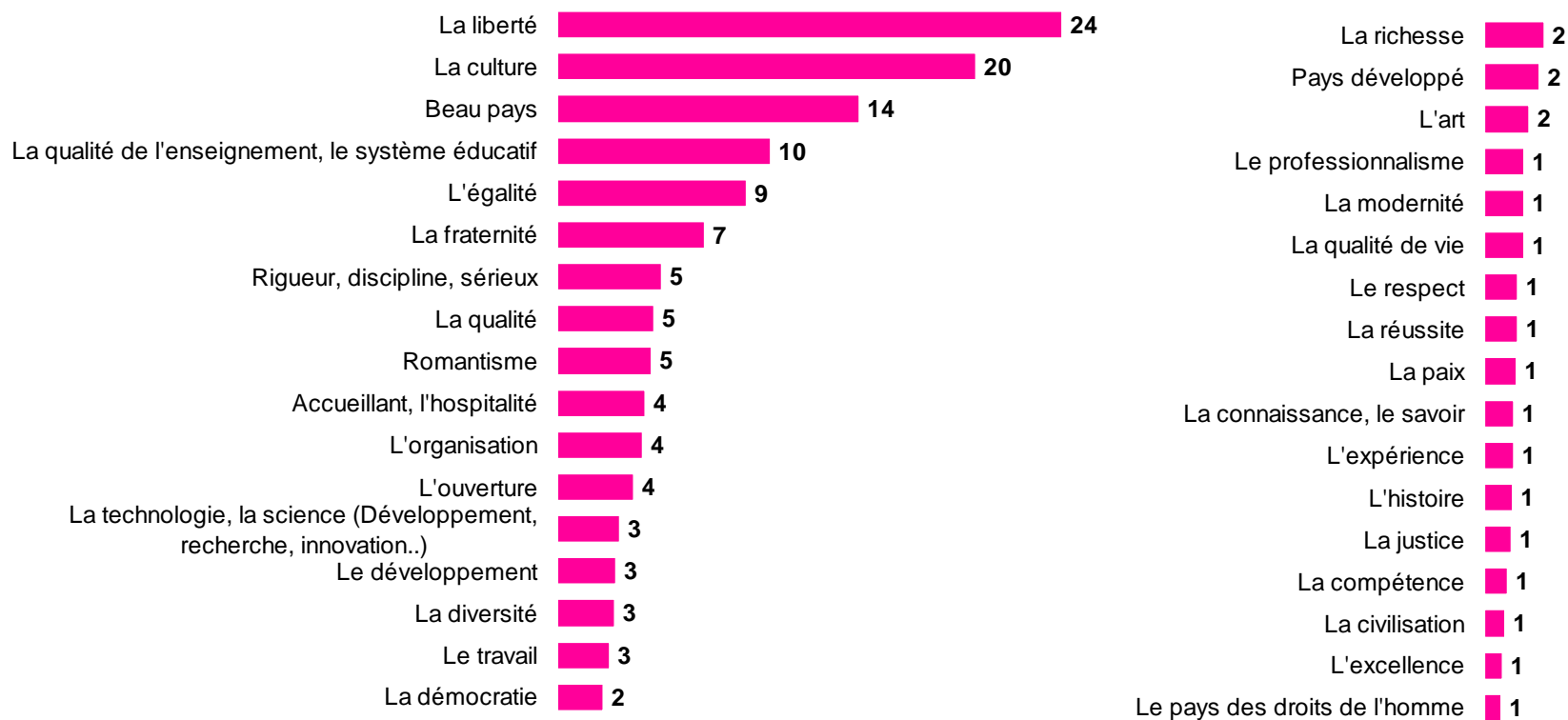


# Question ouverte sur l'image de la France

Ensemble

A2 Quels sont les 2 ou 3 mots ou expressions qui résument le mieux l'image que vous avez de la France ?

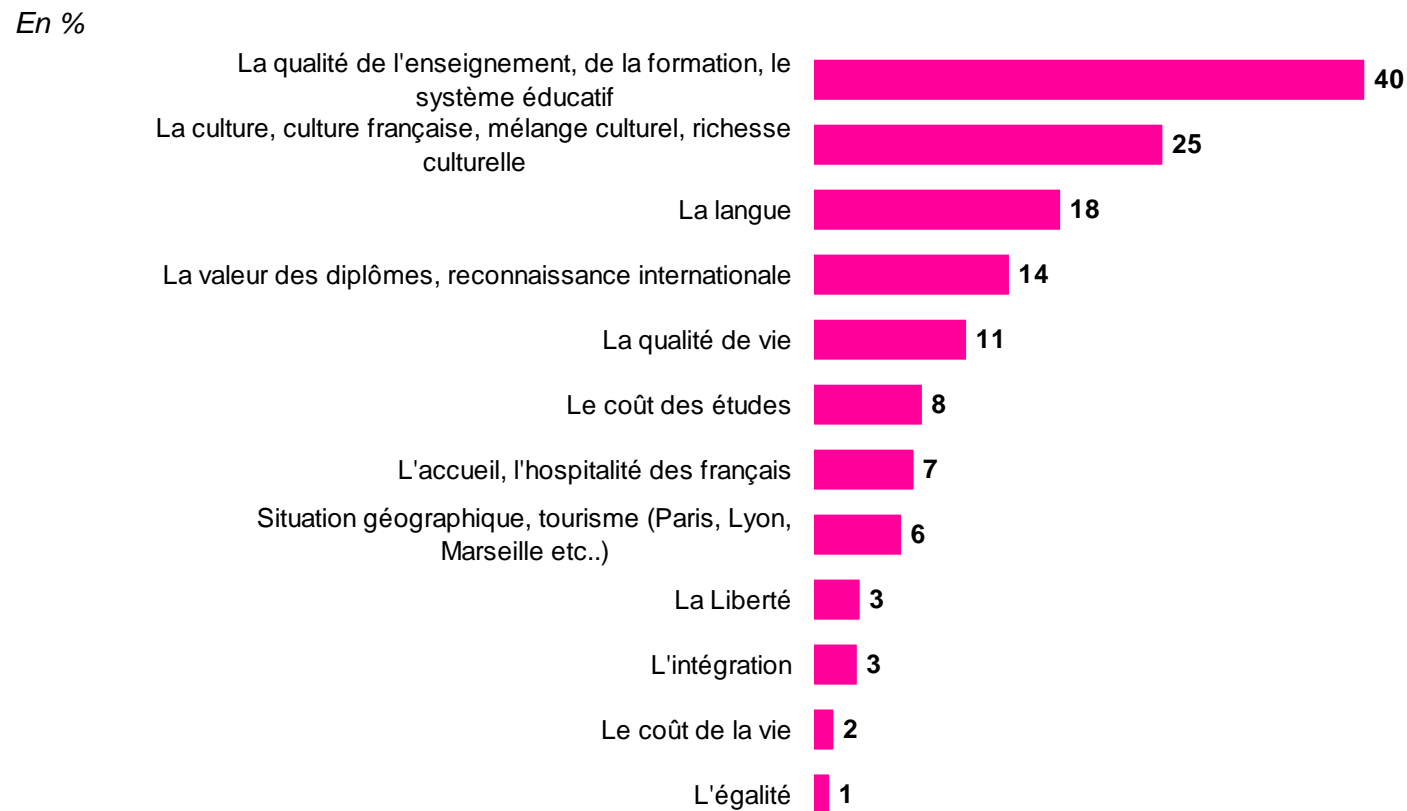
En %



# Question ouverte sur les points forts de la France

Ensemble

A12 Selon vous, quels sont les trois points forts de la France comme destination pour un étudiant étranger ?

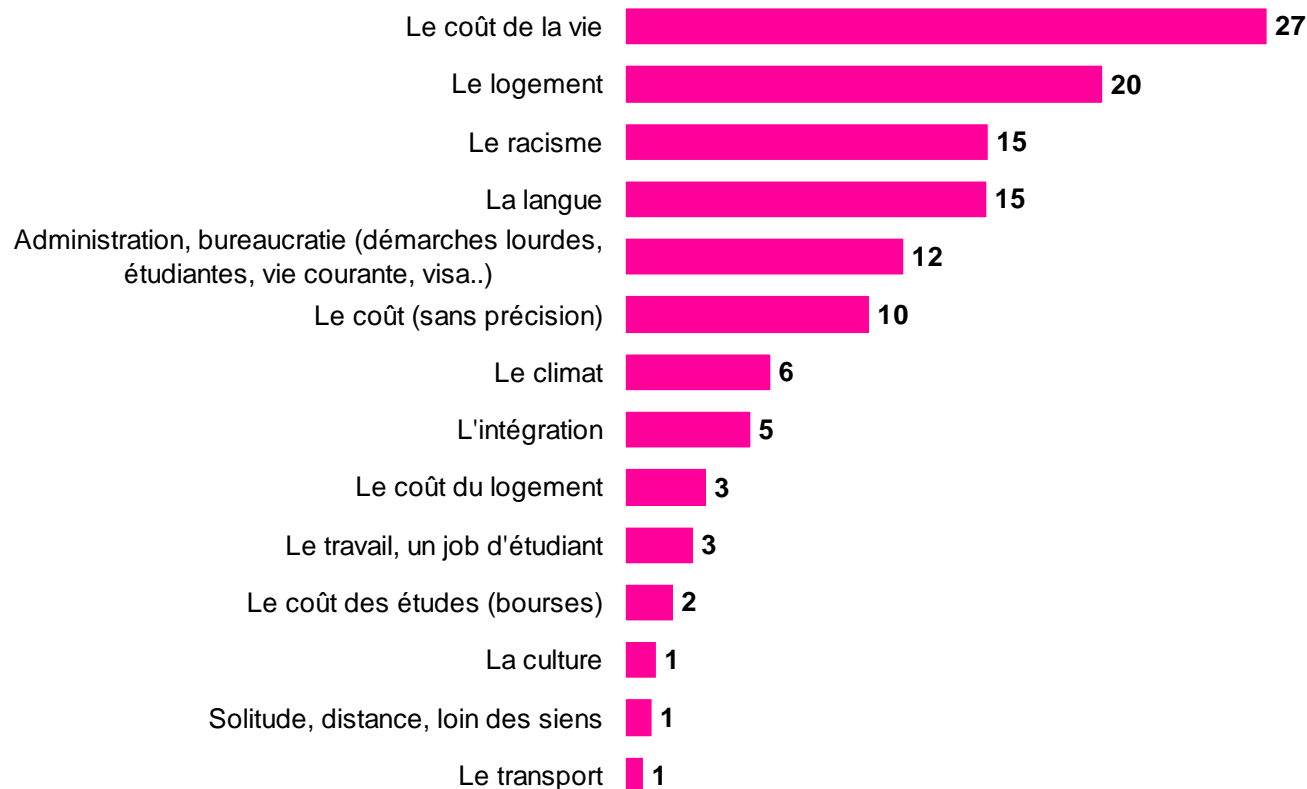


# Question ouverte sur les points faibles de la France

Ensemble

A13 Selon vous, quels sont les trois points faibles de la France comme destination pour un étudiant étranger ?

En %





# Satisfaction du séjour

Les étudiants étrangers en France : image et attractivité



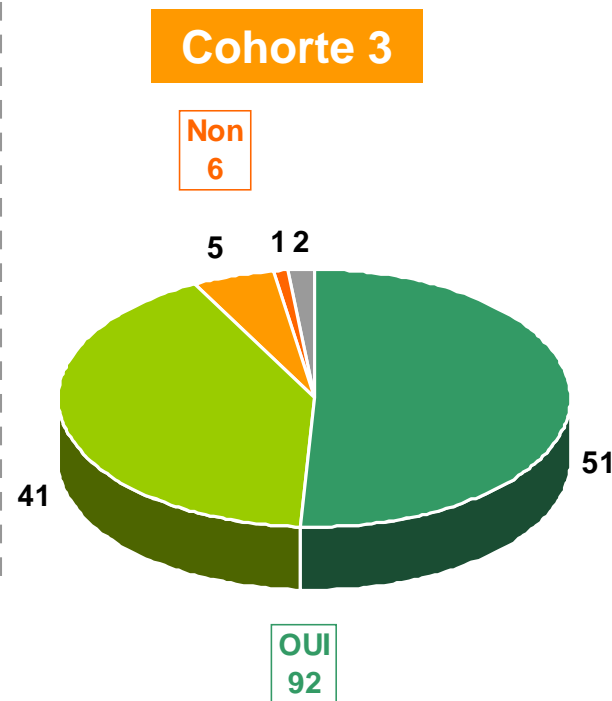
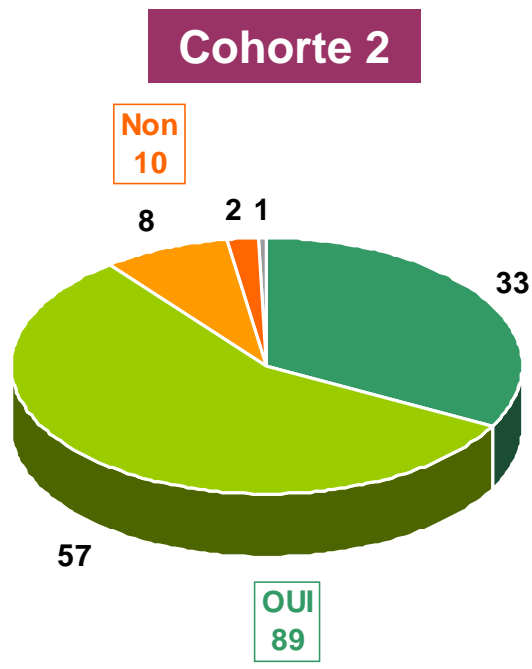
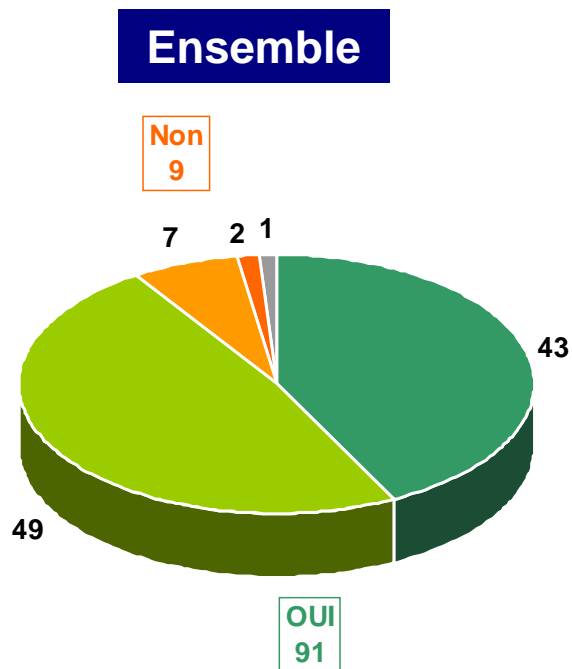
# Très forte satisfaction de son séjour en France. Les anciens étudiants semblent faire preuve d'une certaine nostalgie

D1 Etes-vous, Avez-vous été satisfait(e) de votre séjour en France de manière générale ?

Base : Cohorte 2 et 3 (b=15 017) - Cohorte 2 (b=6 955) - Cohorte 3 (b=8 062)

En %

■ Oui tout à fait ■ Oui plutôt ■ Non plutôt pas ■ Non pas du tout ■ Ne sait pas

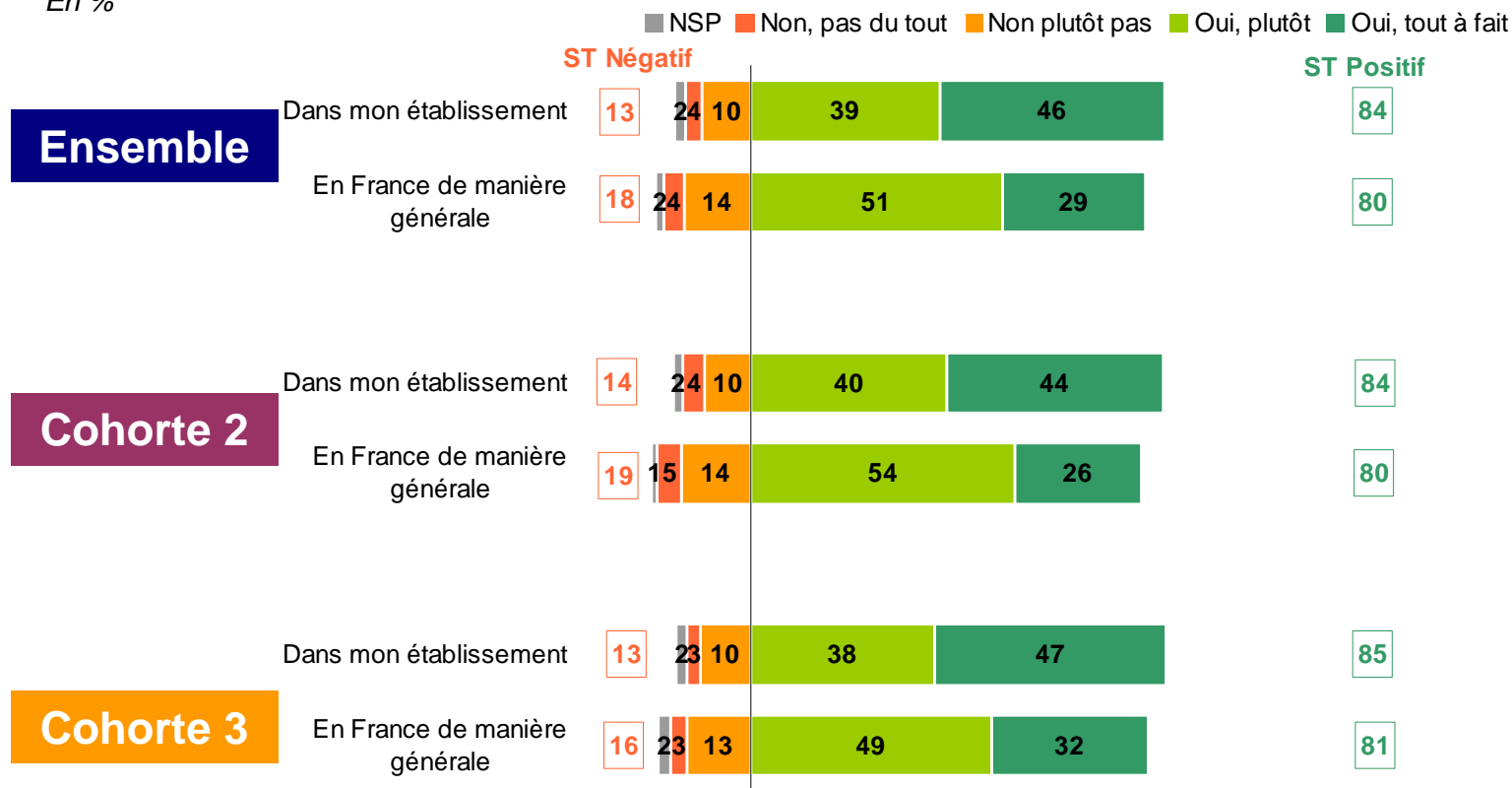


# L'accueil est plébiscité, en particulier celui de l'établissement

D2 Etes-vous, Avez-vous été satisfait(e) des conditions de votre accueil ?

Base : Cohorte 2 et 3 (b=15 017) - Cohorte 2 (b=6 955) - Cohorte 3 (b=8 062)

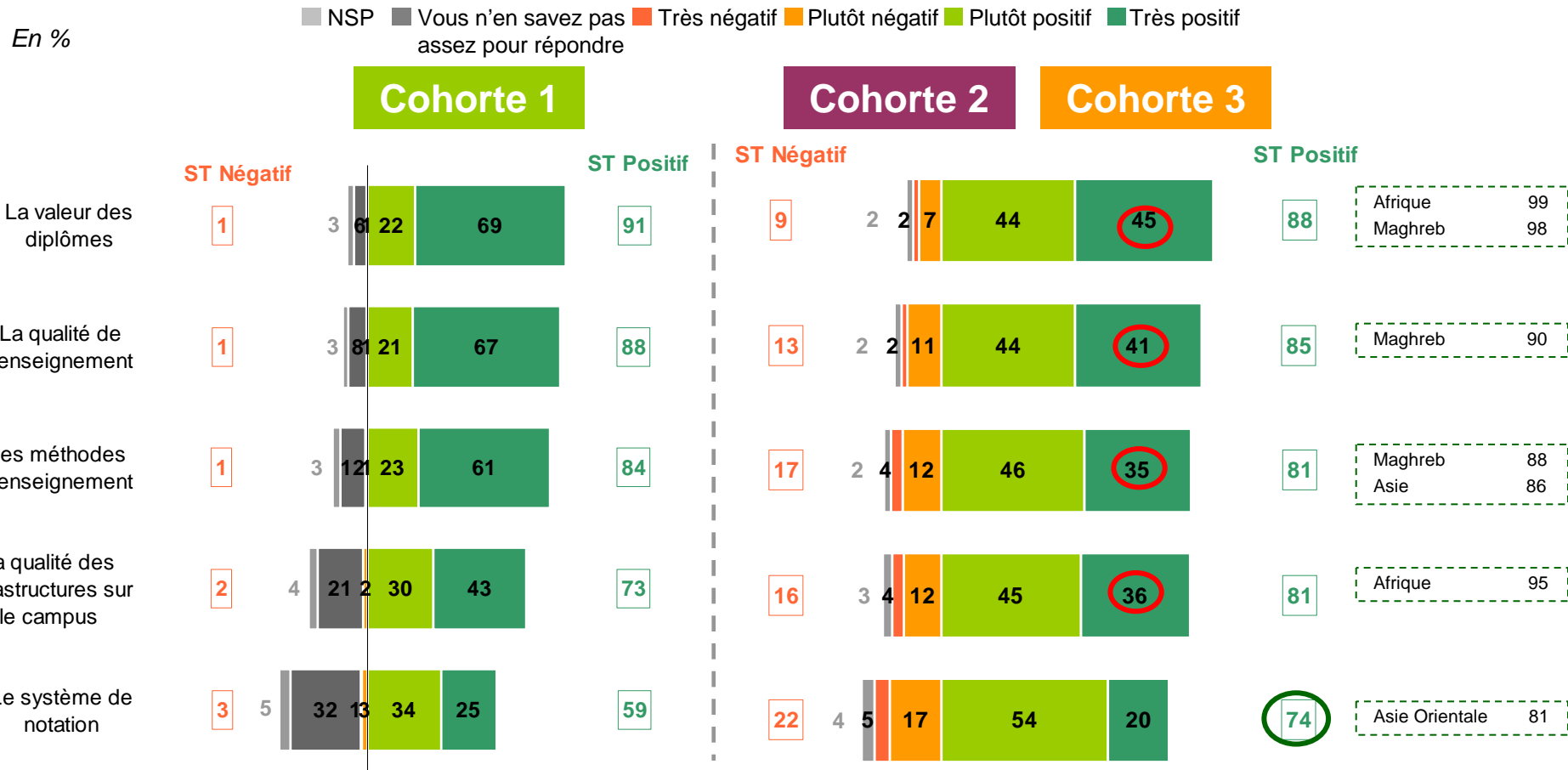
En %



# La France comme gage de qualité universitaire

A8 Quelle idée vous faites-vous de la France comme pays d'accueil concernant les critères suivants :  
Base : Cohorte 1 (b=5 713)

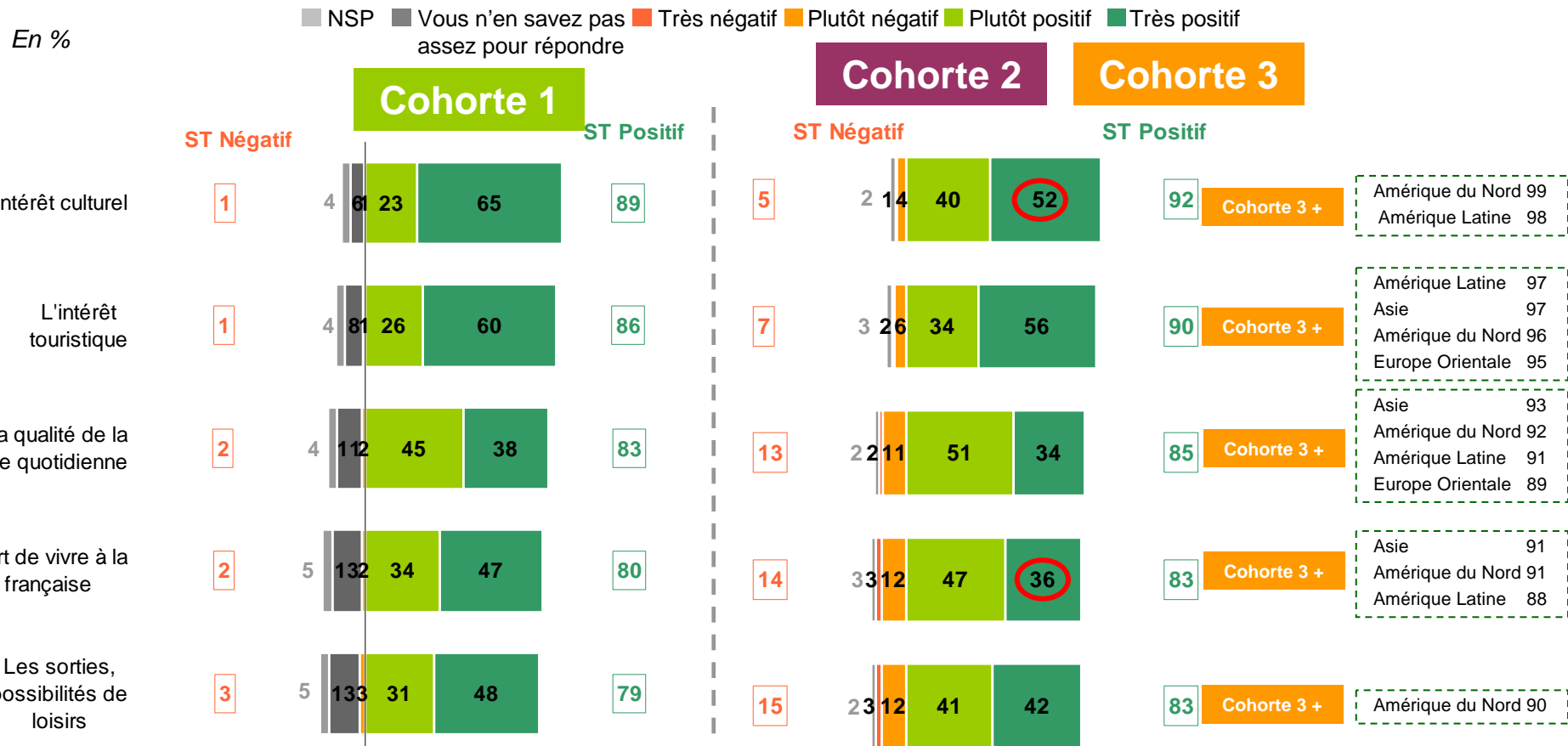
D3 Quel est, Quel a été votre niveau de satisfaction sur les points suivants :  
Base : Cohorte 2 et cohorte 3 (b=15 018)



# Les atouts de la France apportent entière satisfaction

A8 Quelle idée vous faites-vous de la France comme pays d'accueil concernant les critères suivants :  
Base : Cohorte 1 (b=5 713)

D3 Quel est ,Quel a été votre niveau de satisfaction sur les points suivants :  
Base : Cohorte 2 et cohorte 3 (b=15 018)



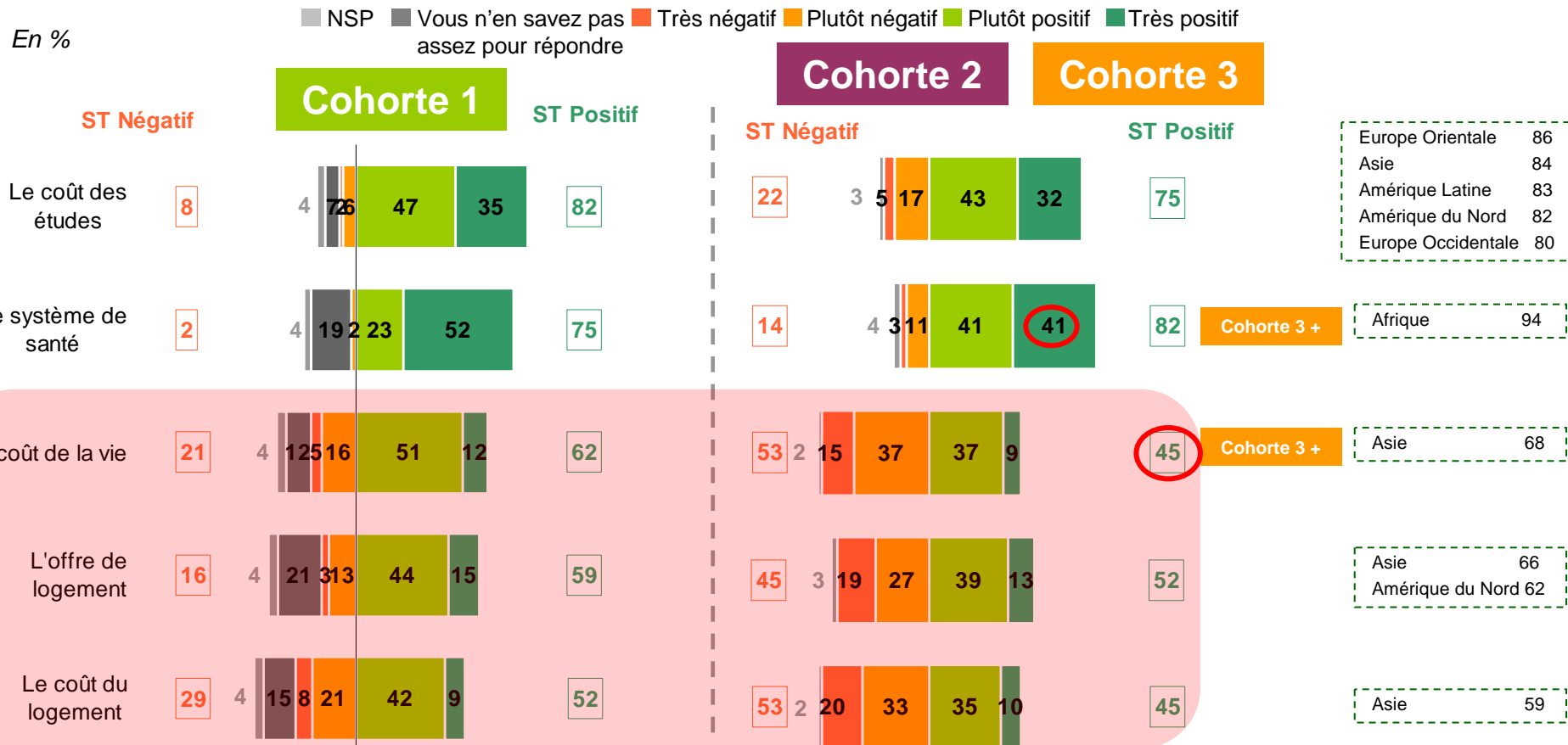
Les étudiants étrangers en France : image et attractivité > Satisfaction du séjour



# Déception anticipée sur le coût de la vie et le logement

A8 Quelle idée vous faites-vous de la France comme pays d'accueil concernant les critères suivants :  
Base : Cohorte 1 (b=5 713)

D3 Quel est ,Quel a été votre niveau de satisfaction sur les points suivants :  
Base : Cohorte 2 et cohorte 3 (b=15 018)



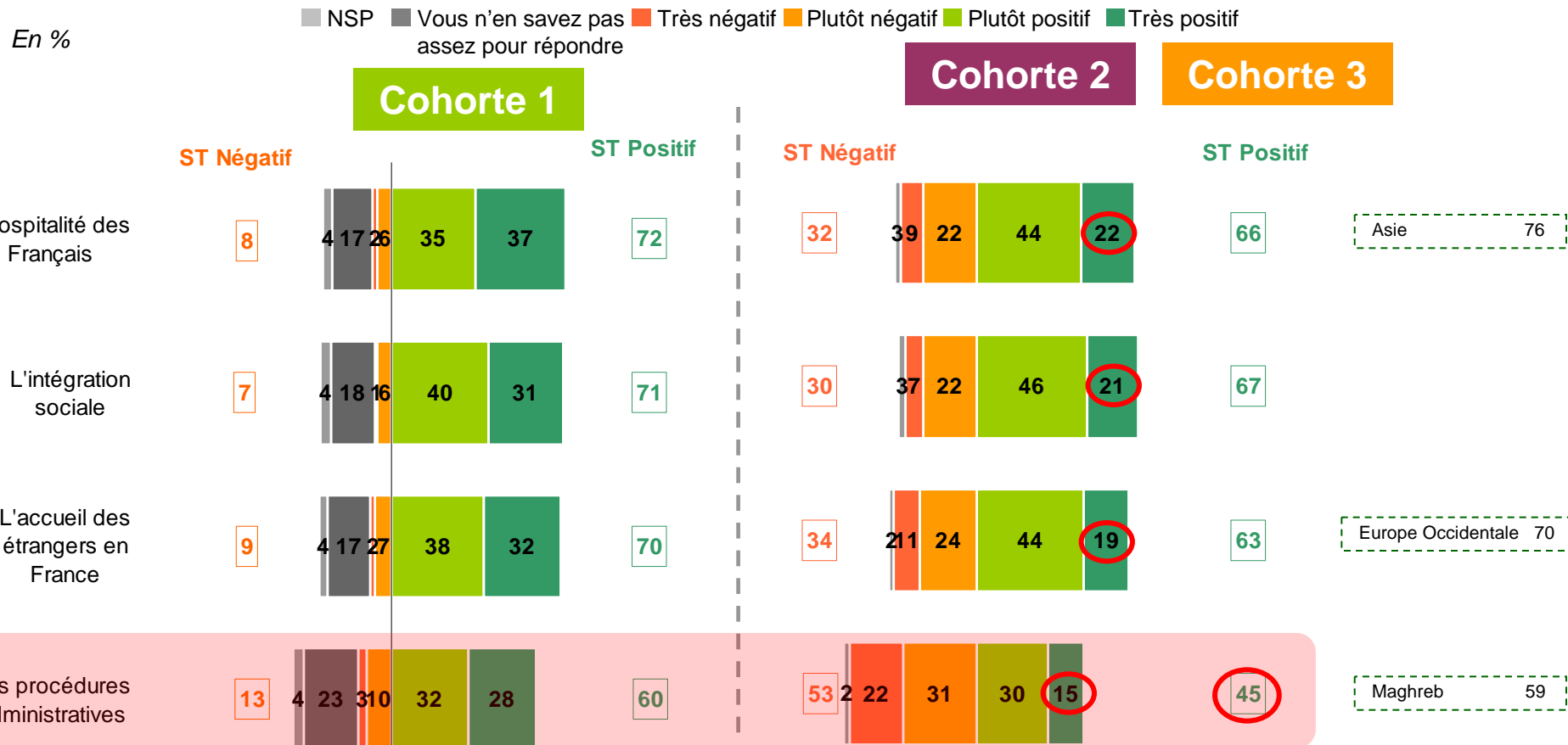
Les étudiants étrangers en France : image et attractivité > Satisfaction du séjour



# Les procédures administratives semblent poser des problèmes moins attendus

A8 Quelle idée vous faites-vous de la France comme pays d'accueil concernant les critères suivants :  
Base : Cohorte 1 (b=5 713)

D3 Quel est, Quel a été votre niveau de satisfaction sur les points suivants :  
Base : Cohorte 2 et cohorte 3 (b=15 018)



Les étudiants étrangers en France : image et attractivité > Satisfaction du séjour



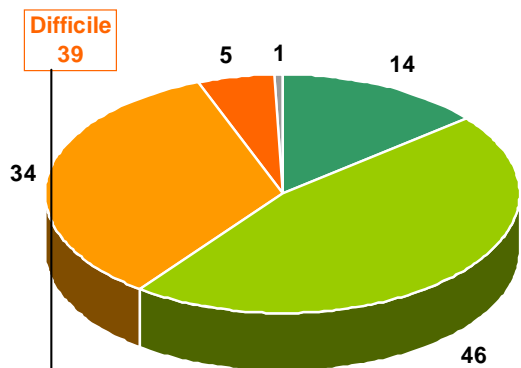
# L'intégration en France est perçue comme difficile par plus d'1/3 des étudiants

D7 Avez-vous trouvé l'intégration ...

Base : Cohorte 2 et 3 (b=15 017) - Cohorte 2 (b=6 955) - Cohorte 3 (b=8 062)

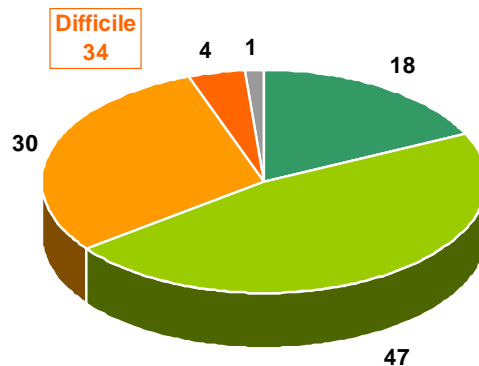
En % ■ Très facile ■ Assez facile ■ Plutôt difficile ■ Très difficile ■ Ne sait pas

## Ensemble



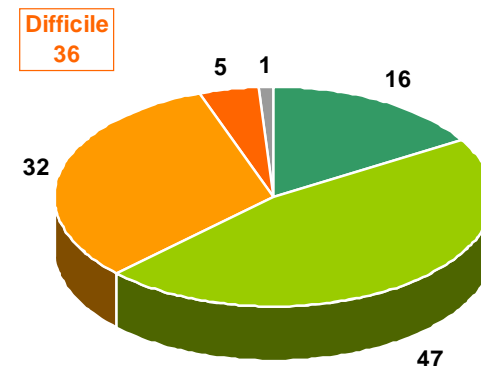
Facile  
60

## Cohorte 2



Facile  
65

## Cohorte 3



Facile  
63

Moyen-Orient	54
Asie	47
Amérique Latine	44

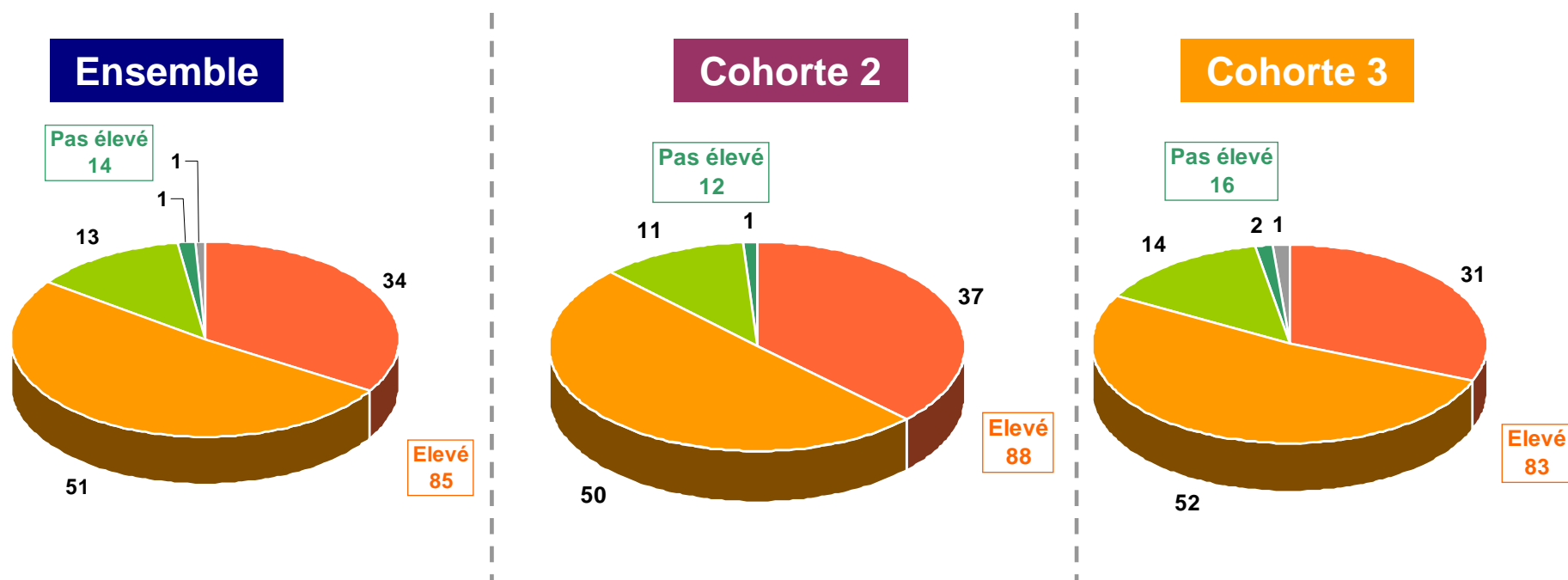
# Le coût de la vie en France est perçu comme élevé par une large majorité

D5 Trouvez- vous, Avez-vous trouvé le coût de la vie en France ...

Base : Cohorte 2 et 3 (b=15 017) - Cohorte 2 (b=6 955) - Cohorte 3 (b=8 062)

En %

Pas élevé du tout   Peu élevé   Assez élevé   Très élevé   Ne sait pas





# Même si le séjour en France possède indéniablement des répercussions professionnelles positives, on observe un décalage entre les attentes et la réalité

C1 Etes-vous d'accord avec les affirmations suivantes ?

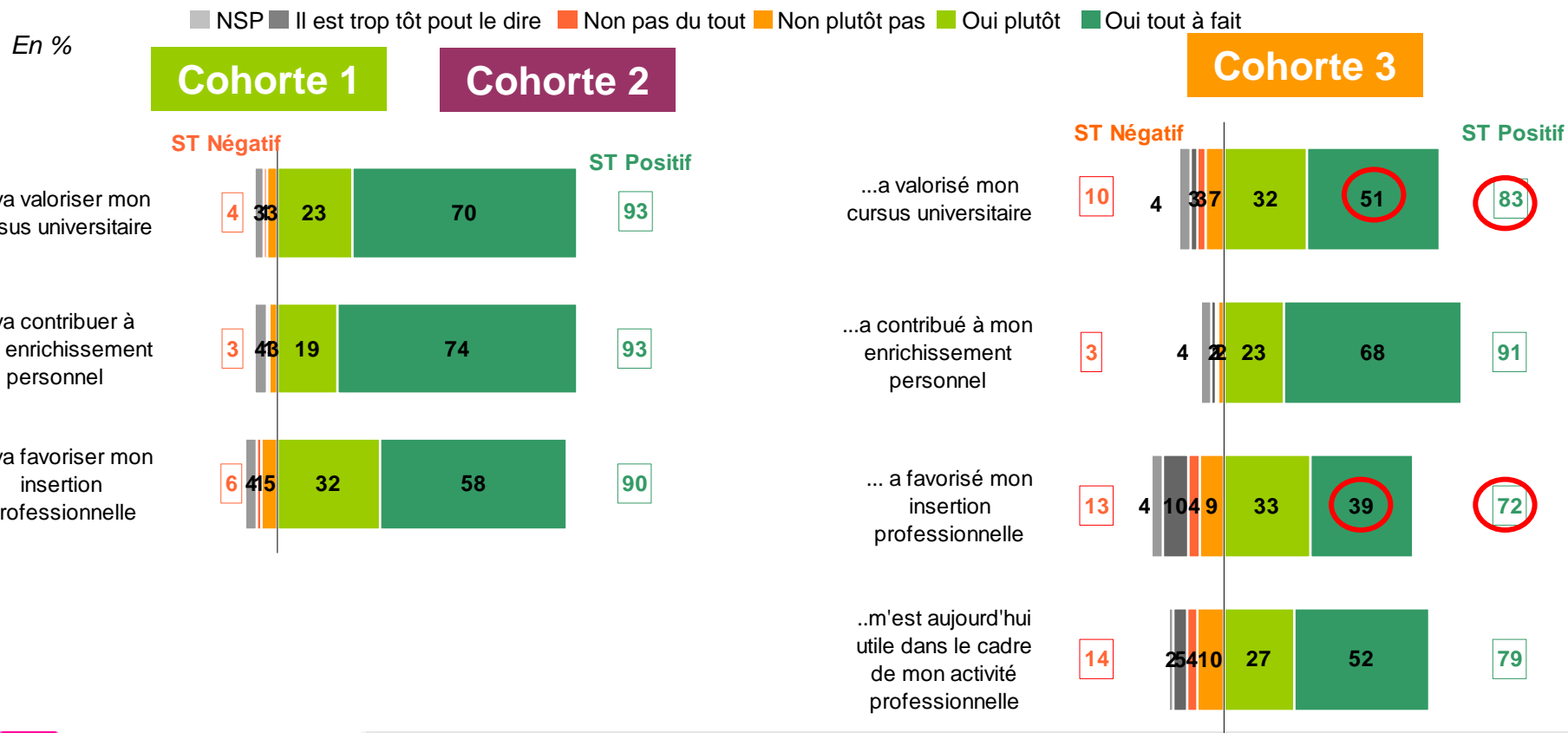
Ce séjour en France :

Base : Cohorte 1 (n=5 713) et Cohorte 2 (n=6 955)

E2 Etes-vous d'accord avec les affirmations suivantes :

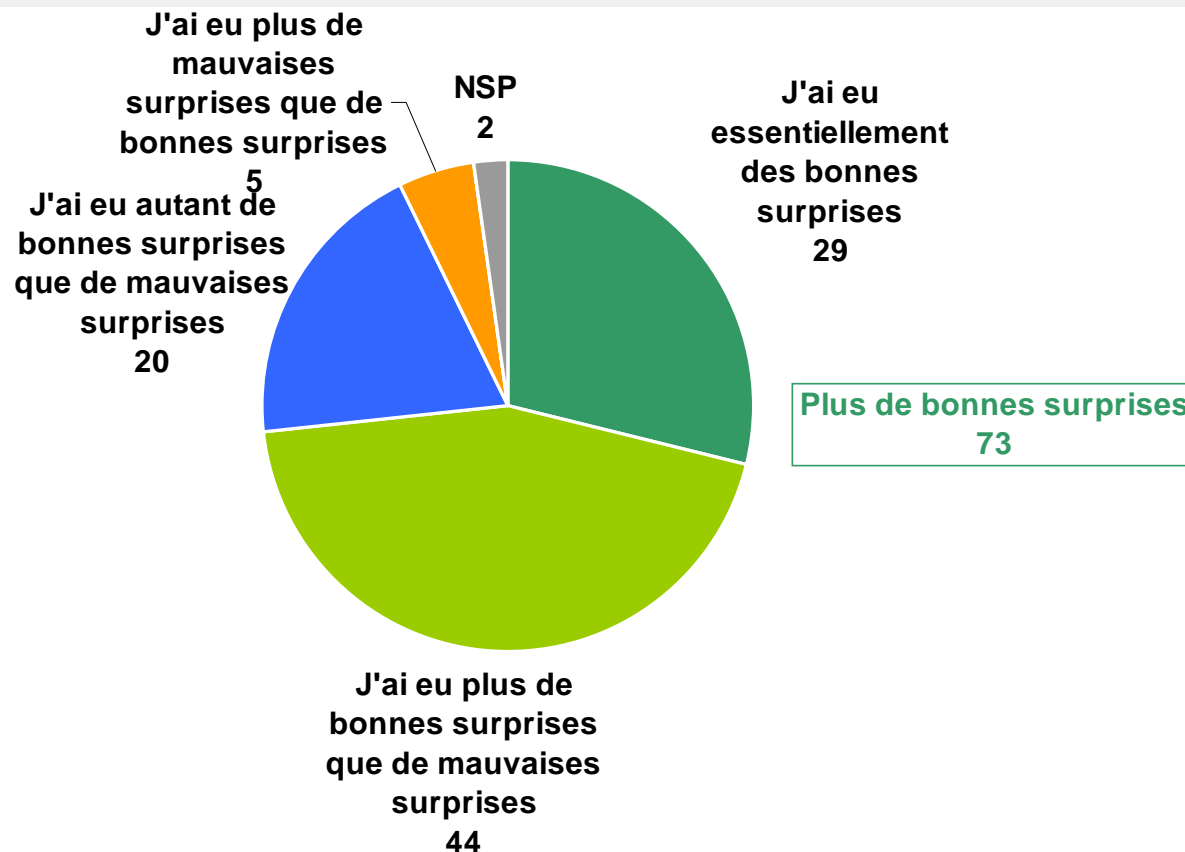
Mon séjour en France :

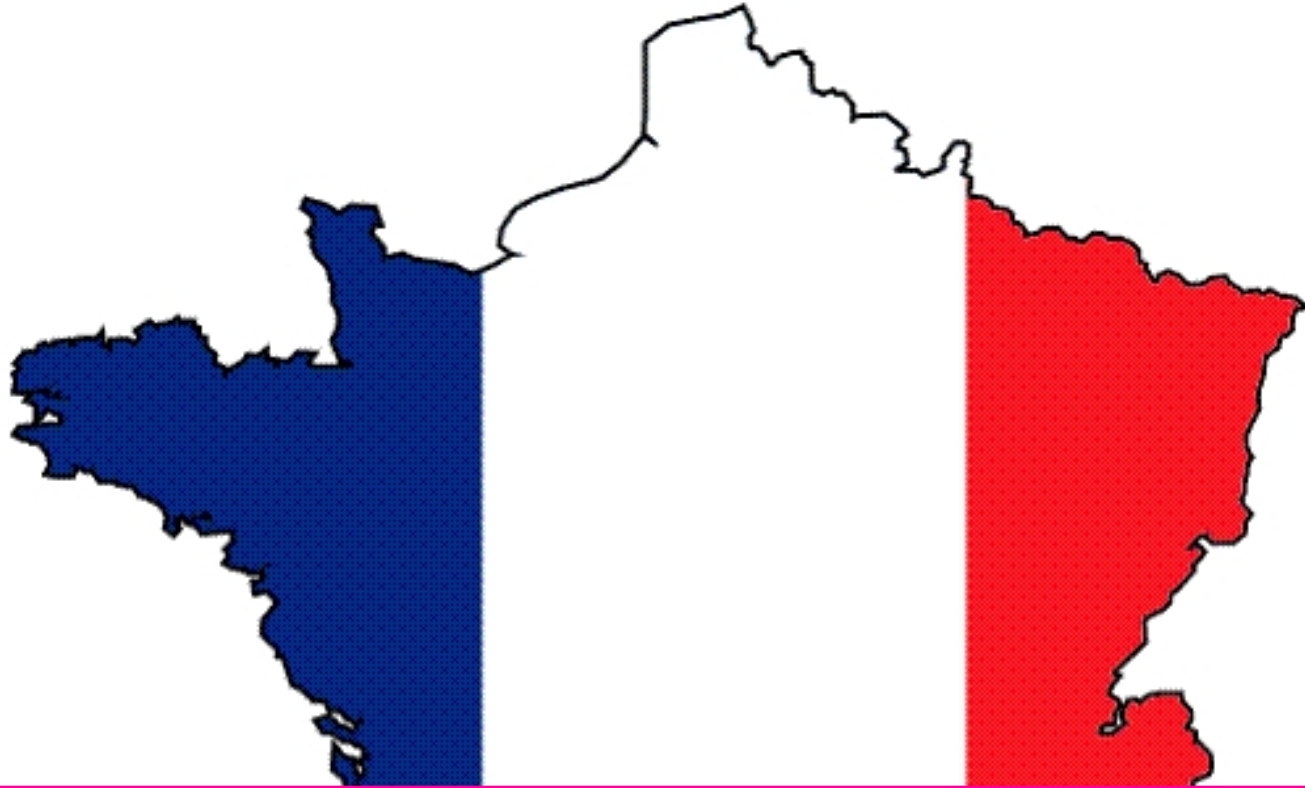
Base : Cohorte 3 (n=8 062)



# Malgré tout, le séjour en France est essentiellement constitué de bonnes surprises

D10 Globalement quand vous pensez à votre expérience en France trouvez-vous que :  
Base : Cohorte 3 (n=8 062)





# La Francophonie

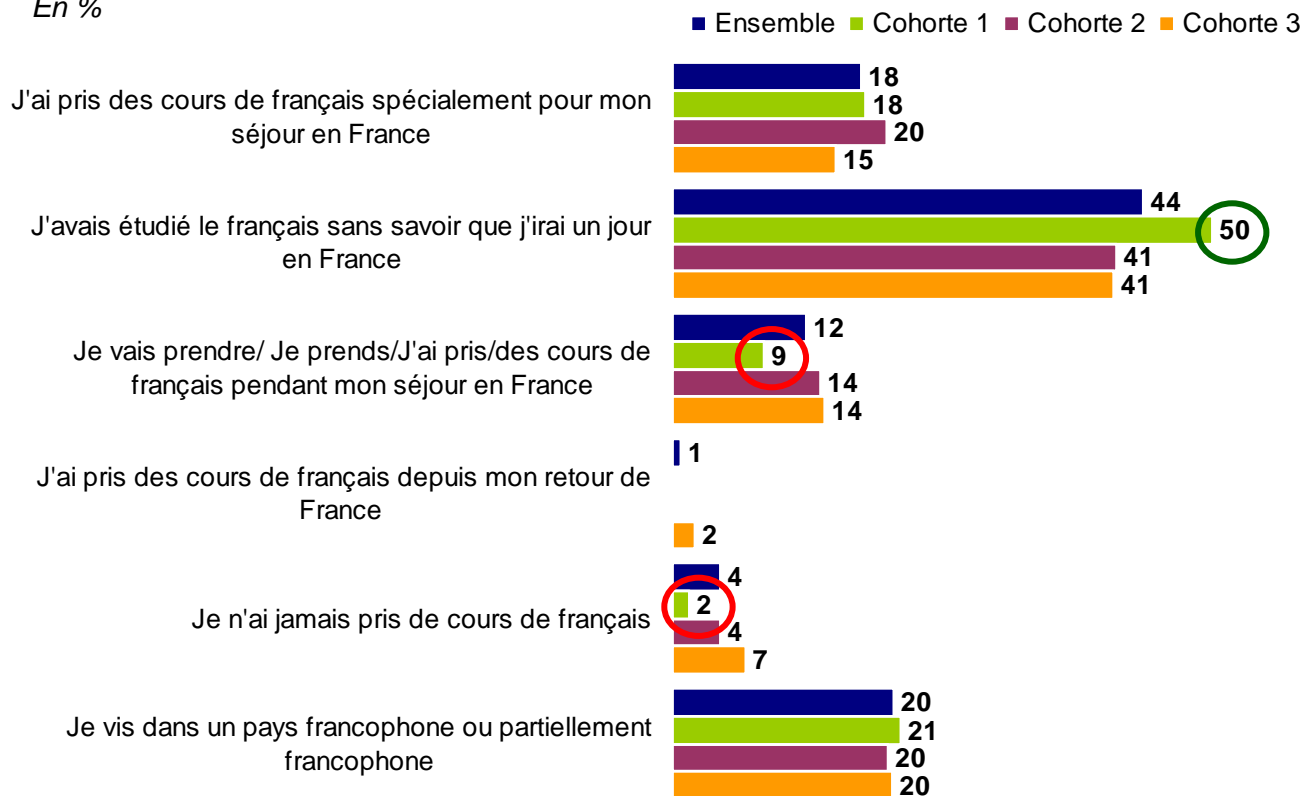
Les étudiants étrangers en France : image et attractivité

# Une connaissance préalable du français

D4bis Concernant l'apprentissage de la langue, quelle situation correspond à la vôtre:

Base : N'est pas de langue maternelle française – Ensemble (b=17 116) - Cohorte 1 (b=4 920) - Cohorte 2 (b=5 761) - Cohorte 3 (b=6 434)

En %



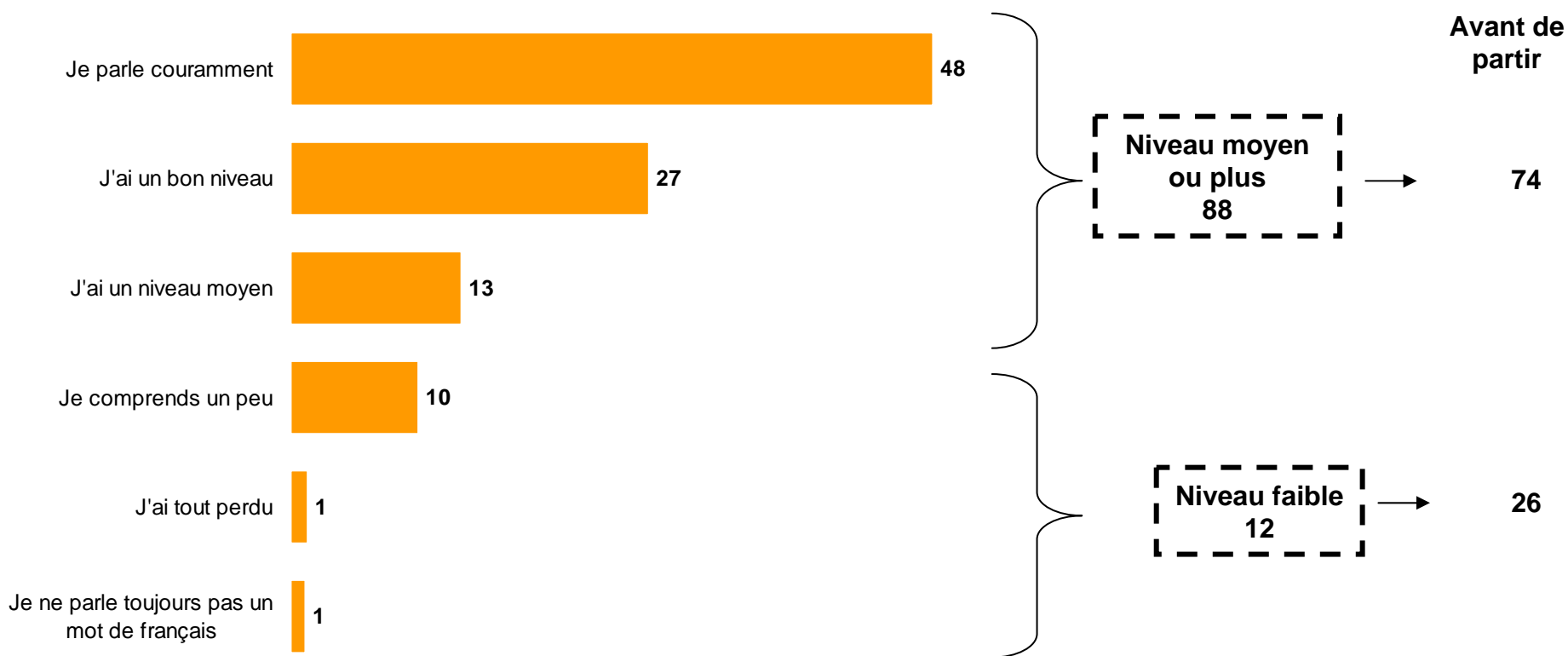
# Les étudiants de la cohorte 3 ont progressé en français

Cohorte 3

RS11 Et quel est votre niveau de français aujourd'hui ?

Base : Cohorte 3 et non francophone (n=6 434)

En %



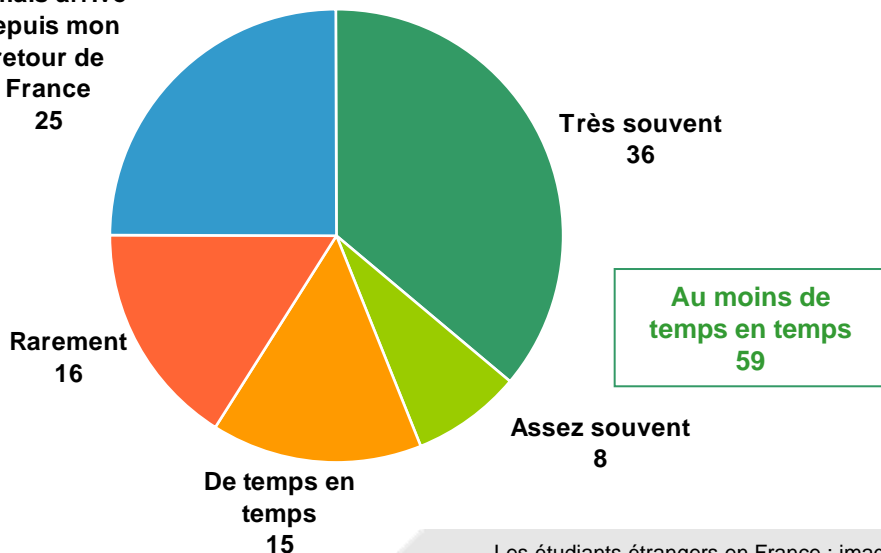
# Le séjour en France, facteur de développement de l'usage du français

E11 Vous arrive-t-il d'utiliser le français comme langue de travail ?

Base : Cohorte 3, travaille ailleurs qu'en France et n'est pas de langue maternelle française

En %

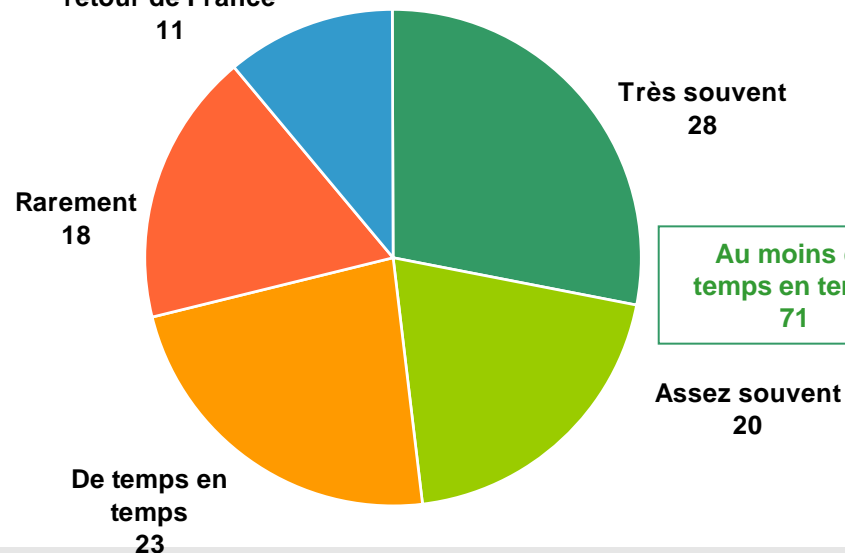
Ca ne m'est jamais arrivé depuis mon retour de France  
25



E13 Vous arrive-t-il d'utiliser le français comme langue de communication avec des amis ?

Base : Cohorte 3 non francophone et n'habite pas en France

Ca ne m'est jamais arrivé depuis mon retour de France  
11





# Et après : les liens avec la France

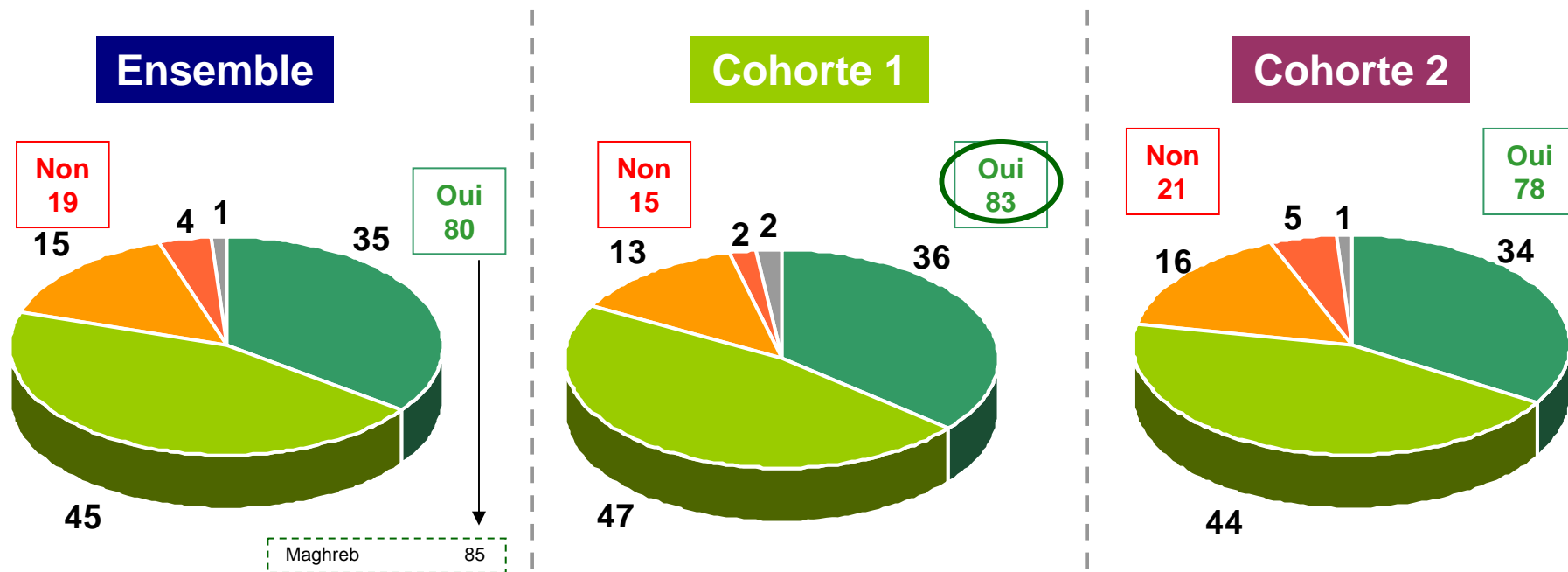
Les étudiants étrangers en France : image et attractivité

# Les étudiants sont nombreux à souhaiter prolonger leur séjour par une 1<sup>ère</sup> expérience professionnelle en France

C2 Avez-vous l'intention de prolonger vos études par une première expérience professionnelle en France ?

Base : Cohorte 1 et 2 (n=12 668) - Cohorte 1 (n=5 713) - Cohorte 2 (n=6 955)

En % ■ Oui sûrement ■ Oui peut-être ■ Non je ne pense pas ■ Non sûrement pas ■ Ne sait pas





# Au final, 1/4 des étudiants sont restés en France pour travailler

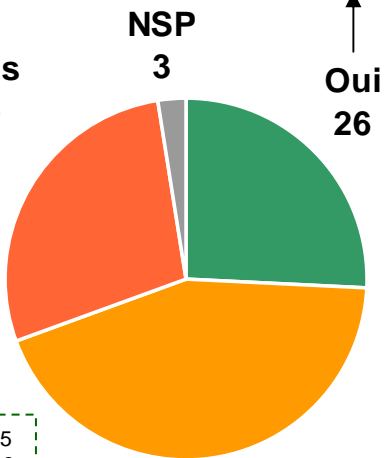
E3 Avez-vous prolongé votre séjour d'études en France par une activité professionnelle en France ?

Base : Cohorte 3 (b=8 062)

En %

Niveau doctorat ou + 43  
A choisi d'étudier dans un pays étranger pour y travailler 40

Non je n'ai pas cherché à le faire 28



Amérique du Nord 45  
Europe Occidentale 38


Non mais j'aurais aimé 44

Amérique Latine 59  
Asie 54

E5 Combien de temps avez-vous travaillé en France ?

Base : Cohorte 3 et a prolongé son séjour par une activité professionnelle en France - (b=2 074)

J'y suis toujours Plus de 2 ans De 1 à 2 ans  
De 6 mois à 1 an Moins de 6 mois



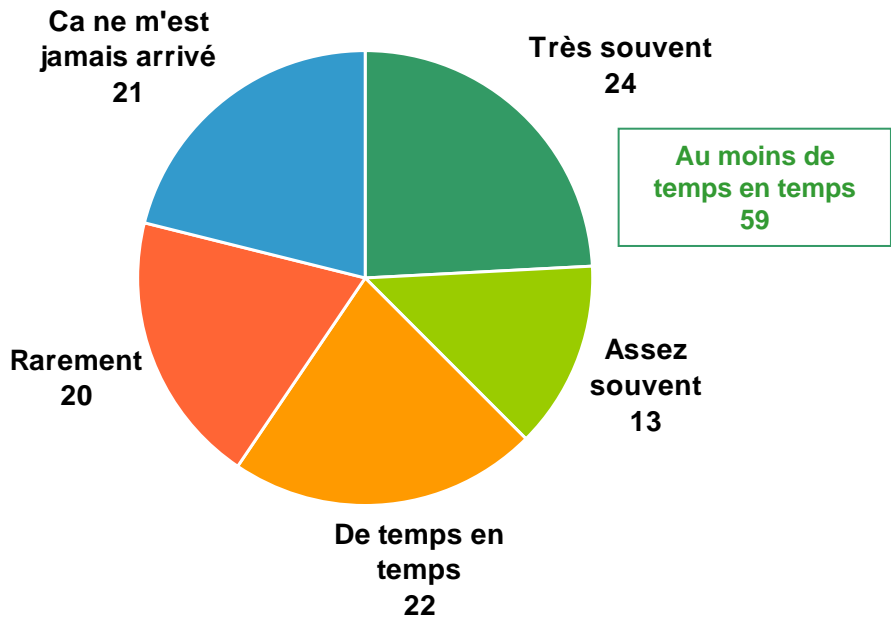
4% sont en France depuis moins de 2 ans  
36% sont en France depuis plus de 2 ans  
Soit 9% du total de la cohorte 3

# Les contacts professionnels avec la France sont assez fréquents

E12 Vous arrive-t-il d'avoir des contacts avec la France ou des français dans le cadre de votre travail ?

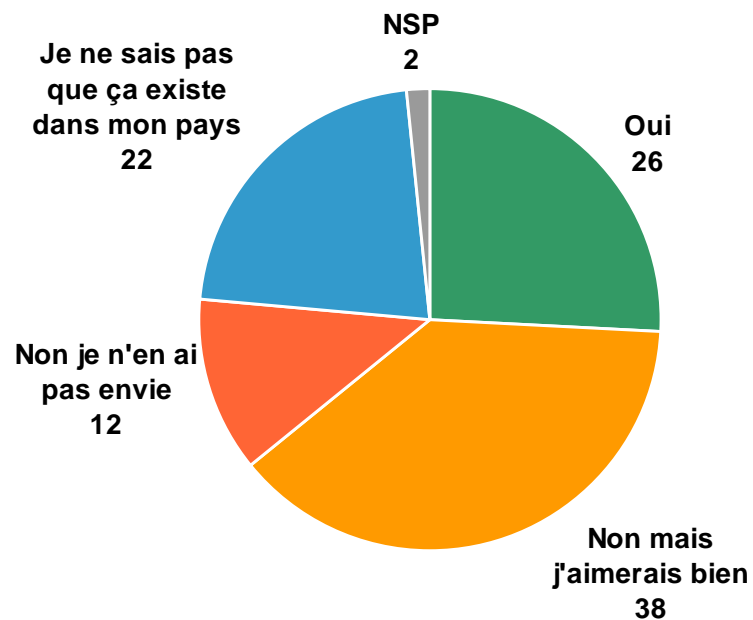
Base : Cohorte 3, travaille et n'habite pas en France (b=3 548)

En %



E14 Faites-vous partie d'un club ou d'un réseau d'anciens étudiants français ?

Base : Cohorte 3 et n'habite pas en France (b =6 260)





# CampusFrance

Les étudiants étrangers en France : image et attractivité

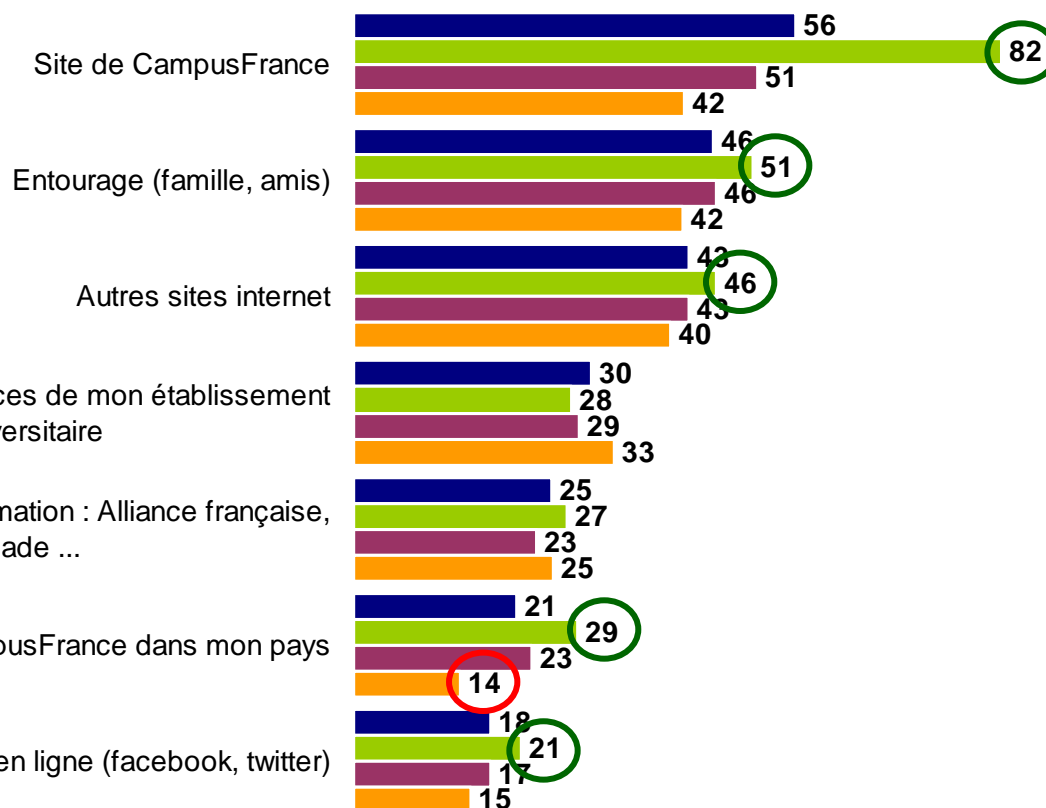
# Le site de CampusFrance est très largement sollicité, les Espaces le sont moins

B2 Dans la liste suivante, quels sont les moyens que vous avez utilisés pour vous renseigner sur la France ?

Base : Ensemble (b=20 731) - Cohorte 1 (b=5 713) - Cohorte 2 (b=6 955) - Cohorte 3 (b=8 062)

En %

■ Ensemble ■ Cohorte 1 ■ Cohorte 2 ■ Cohorte 3



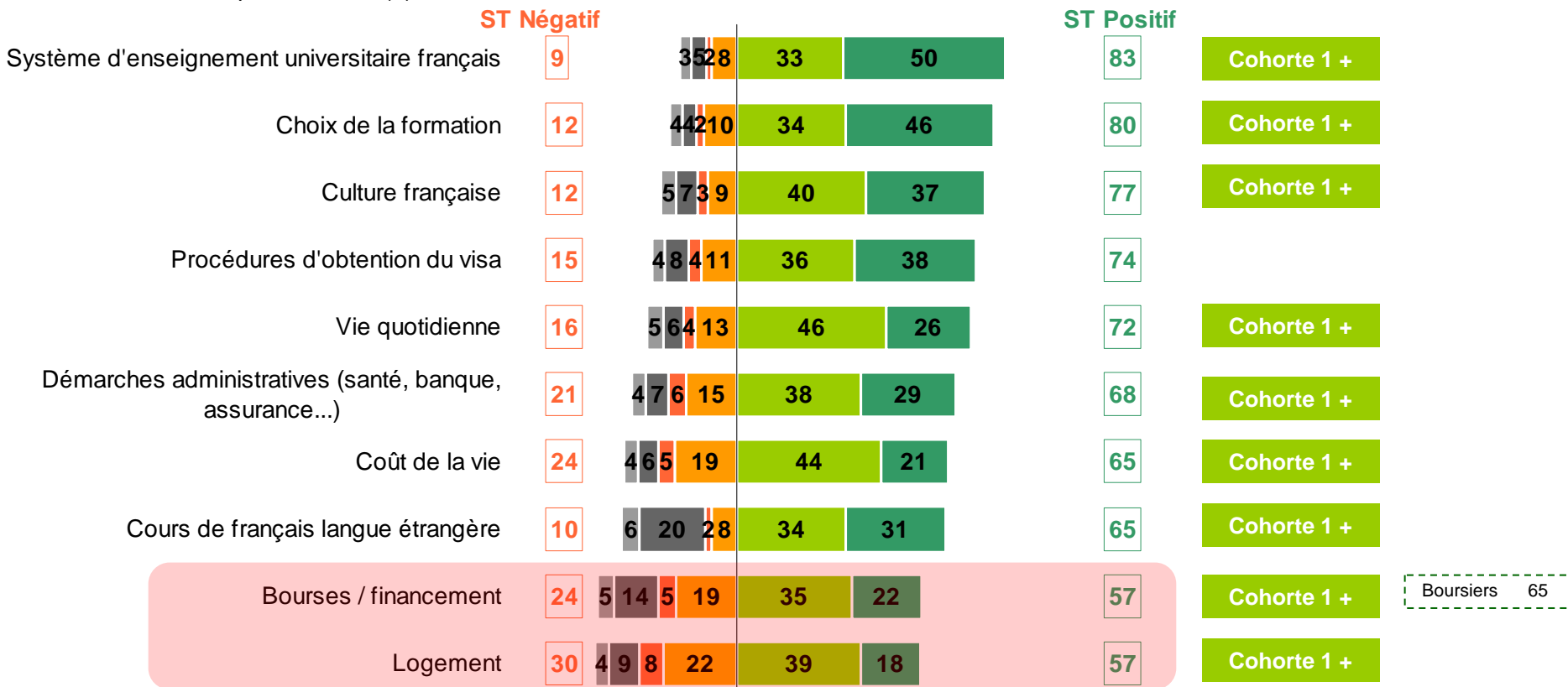
Maghreb	71
Amérique Latine	65
Amérique du Nord	54
Maghreb	53
Amérique du Nord	55
Amérique du Nord	40
Europe Orientale	36
Asie	35
Amérique du Nord	48
Asie	39
Europe Orientale	29
Amérique Latine	31
Asie	26
Europe Occidentale	25
Amérique du Nord	22
Asie	21

# Qualité des informations fournies par le site de CampusFrance

En %

B4 Que pensez-vous de la qualité des informations fournies par le site de CampusFrance en matière de :  
 Base : A utilisé le site CampusFrance pour se renseigner – Ensemble (b=8 285)

■ NSP ■ Je ne suis pas concerné(e) ■ Pas bonne du tout ■ Pas très bonne ■ Assez bonne ■ Très bonne



# Les Espaces CampusFrance très bien évalués

B9 Comment évaluez-vous l'Espace CampusFrance sur chacun des points suivants ?  
 Base : A utilisé Espace CampusFrance pour se renseigner – Ensemble (b=3 210)

En %

